

●生活体験⑦

13 気候変動に
具体的な対策を

清掃

(動画あり)

概要

自分たちが使用した場所を「来た時よりも、きれいに」し、次の人が気持ちよく施設を利用できるように、優しさのバトンをリレーしましょう

人数

・何人でも

対象

・誰でも

実施期間

・通年

所要時間

・60分程度



活動場所

・宿泊棟

指導のねらい

- ・共用スペースを清掃することにより、マナーの大切さを学ぶ
- ・相互に協力し合うことで、主体的な対話を促す

活動のながれおよび留意点

【事前準備】

- ① 清掃の方法を事前学習する
※ 別紙1～2、動画参照
- ② 必要であれば役割分担をする

【当日】

- ① 宿泊室内のボックス(入室して右手側)の中にある資料をもとに清掃を行う
※ 別紙1参照
- ② 清掃終了後、やさしさのリレーカードを記入し、清掃箇所に漏れがないかを確認する
※ 別紙2参照
- ③ 書き終えたら、引率者に最終確認のサインをもらう




準備物品

- 【山の家で貸出可能なもの】
- ・ほうき、ちりとり、モップ、ぞうきん、掃除機
- 【団体で準備するもの】
- ・なし

備考

- ・退室時は施錠不要
- ・持ち込んだ物のゴミは、基本的に持ち帰り
山の家で捨てる場合は、専用のゴミ袋(1枚300円)を売店で購入

清掃の方法

<p>宿泊室 しゅくはくしつ</p>	<p>① 床をほうきではく ② カーテンとレースカーテンを束ねる ③ ロフトの廊下側にある小窓を開ける</p> 
<p>ろうか</p>	<p>① 床にモップをかける ② モップのほこりを掃除機で吸う</p> 
<p>トイレ</p>	<p>床にトイレ用モップをかける</p> 

◎ 清掃で出たゴミは、廊下のゴミ箱へ入れてください

◎ 清掃がおわったら、やさしさのリーダーカードをかいってください

やさしさのリレーカード

記入例

今日の日付	7月 4日 (月)	7月 5日 (火)	7月 6日 (水)
団体名	山の家小学校	たきの幼稚園	モモンガの会
① マットは決められた場所に、 5枚ずつありますか	<input type="radio"/>	<input type="radio"/>	<input type="radio"/>
② 寝袋・毛布・枕は決められた場所に、 10枚ずつありますか	<input type="radio"/>	<input type="radio"/>	<input type="radio"/>
③ 部屋のゴミを廊下のゴミ箱にいれましたか	<input type="radio"/>	<input type="radio"/>	<input type="radio"/>
④ 忘れ物はありませんか	<input type="radio"/>	<input type="radio"/>	<input type="radio"/>
⑤ 電気は消しましたか	<input type="radio"/>	<input type="radio"/>	<input type="radio"/>
引率者の最終確認サイン	山家太郎	滝野まゆみ	桃田花子
<p>バトンをつなぐ次の利用団体へ メッセージをお願いします</p>	<p>みんなで協力をして 心を込めて掃除をしました。 今日からの活動楽しんでね！</p>	<p>たきのたのしかったですよ～ ありがとうございました。 おそうじがんばりました。</p>	<p>とても気持ちよく利用ができました。 次のみなさんにバトンをつなぎ ます！</p>