

## ●自然体験④

16 平和と公正を  
すべての人に

## 館内きのたんオリエンテーリング

## 概要

館内に隠れているきのたんファミリーを探しながらポイントを集めるオリエンテーリングです

## 人数

・何人でも

## 対象

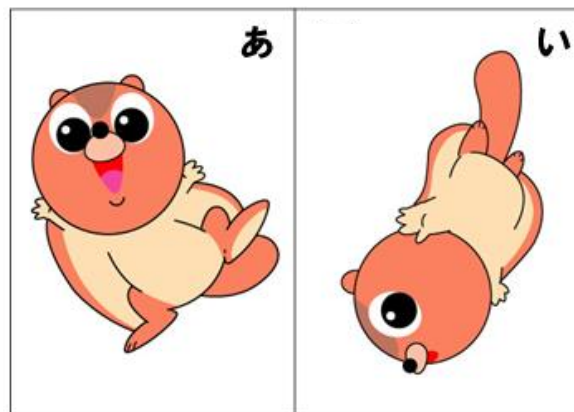
・幼児～

## 実施期間

・通年

## 所要時間

・30分～



## 活動場所

・屋内（宿泊棟を除く館内全域）

## 指導のねらい

- ・グループで答えを導き出すことで、対話的な学びを促す
- ・複雑なつくりである山の家館内が、どのようになっているのかを把握することができる

## 活動のながれおよび留意点

## 【事前準備】

- ① 配布物の印刷をする
  - ※ 別紙 1 参照
  - ※ 山の家での印刷不可

## 【当日】

- ① 別紙 1 をもとにルール説明を行う
- ② オリエンテーリングを実施する
- ③ ゴールしたら、解答を見て答え合わせをする
- ④ 振り返りで難しかったところ、協力できたところを共有する

## 準備物品

## 【山の家で貸出可能なもの】

・なし

## 【団体で準備するもの】

・別紙 1、筆記用具


## 備考

# 【きのたんオリエンテーリングについて】

このオリエンテーリングは、館内に隠れているきのたんファミリーを探しながら  
 ポイントを集めるオリエンテーリングです

## 【ルール】

1. “きのたんファミリーカード”をさがしながら歩きます。  
 ※ マップの「あ」～「ね」のポイント付近にカードがかくれています。
2. カードを見つけたら左上に書いてある数字を解答記入欄に書きます(得点は各1点)。
3. 制限時間は 分間で、分超過するごとに 点が減点されます。
4. グループで協力して、がんばりましょう。



## 【注意事項】

1. 立入禁止の場所や、ほかの人たちがつかっている部屋に入らない。  
 ※ 事務室、研修室等の部屋の中にはカードはありません。
2. 終了時間になったら、途中でもスタート地点に戻る。
3. 館内は走らずに、歩きながら楽しむ。

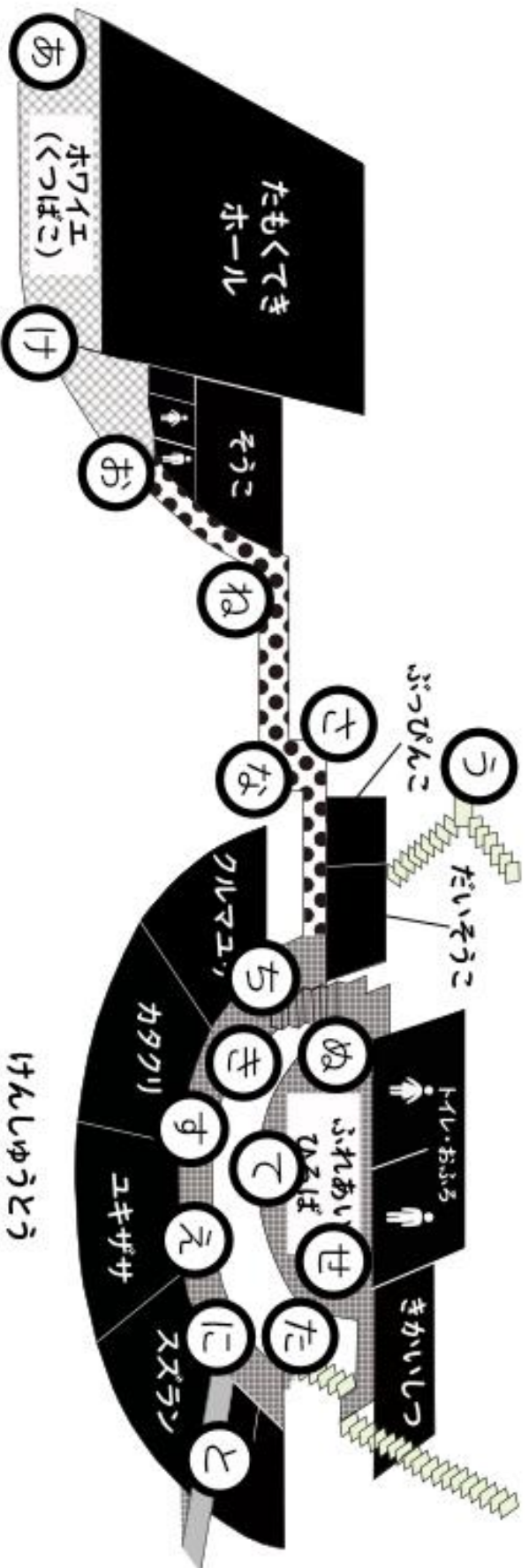
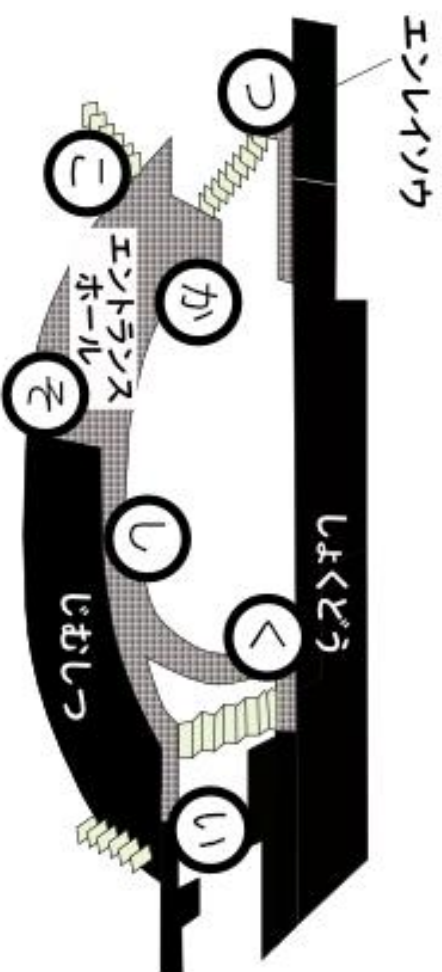
## 【解答記入欄】

ポイント	数字	ポイント	数字	ポイント	数字
あ		さ		な	
い		し		に	
う		す		ぬ	
え		せ		ね	
お		そ			
か		た			
き		ち			
く		つ			
け		て			
こ		と			

## 【得点計算】

得点  点 - 減点  点 (超過時間  分) = 得点  点 /24 点

# きのたんオリエンテーリング マップ



【きのたんオリエンテーリング 解答】

ポイント	すうじ 数字	ポイント	すうじ 数字	ポイント	すうじ 数字
あ	19	さ	10	な	3
い	24	し	13	に	8
う	22	す	11	ぬ	6
え	17	せ	16	ね	1
お	23	そ	14		
か	20	た	9		
き	18	ち	7		
く	21	つ	4		
け	15	て	2		
こ	12	と	5		