

●自然体験⑥

館内滝野いきもの探しオリエンテーリング

概要

山の家の館内を滝野すずらん丘陵公園の自然の中に見立て、公園内に実際に生息しているいきものたち約30種類を調査する館内プログラムです

人数

・何名でも

対象

・3年生～

実施期間

・通年

所要時間

・2時間程度

15 陸の豊かさも
守ろう

活動場所

・ふれあい広場、エントランス、廊下、小ホール、ホワイエ

指導のねらい

- ・グループで答えを導き出すことで、対話的な学びを促す
- ・館内にいながら滝野の自然を学ぶ

活動のながれおよび留意点

【当日】

①オリエンテーション

割り当てられた場所に集合し、オリエンテーション（ルール、マップの見方、制限時間など）を行う

②使用物品、資料の配布

（別紙1）滝野のいきものさがしマップ、（別紙2）解答記入用紙、滝野のいきものさがし図鑑、ライト、双眼鏡の配布

※図鑑は有料（1冊100円※1人1冊を推奨）

※ライト・双眼鏡はグループに1つ（貸出可）

※別紙資料、筆記用具、定規等は各団体で準備

③スタート

マップを見ながらライトや双眼鏡を活用し、それぞれのゾーン（自然環境）に隠れているいきものを探す

※グループごとに間隔（2～3分を目安）をあけてスタートする

※密を避けるため、最初に行くゾーンを指定してスタートすることを推奨

④いきものを見つけたら、図鑑で調べ、解答記入用紙のゾーン（自然環境）ごとにいきもの名前を記入する

※図鑑に載っていないものには名前の記載あり

⑤ゴール

制限時間になったら終了し、（別紙3）解答を見ながら答え合わせを行う

【オリエンテーション内容（例）】

・ルールは（③スタート～⑤ゴールの内容）です
・マップは、森ゾーン、沢ゾーン、田んぼゾーン3つの自然環境に館内が区分されていることを示しています

・制限時間は0分です

※すべてのいきものを発見することがゴールではありません。所要時間はすべてのいきものを発見し、答え合わせができる時間の目安です

準備物品

【山の家で貸出・販売可能なもの】

- ・ライト、双眼鏡（グループに1つずつ）
- ・滝野のいきものさがし図鑑

（1冊100円で販売※1人1冊を推奨）

【団体で準備するもの】




- ・別紙 館内滝野のいきもの探しオリエンテーリング資料一式、定規、筆記用具

備考

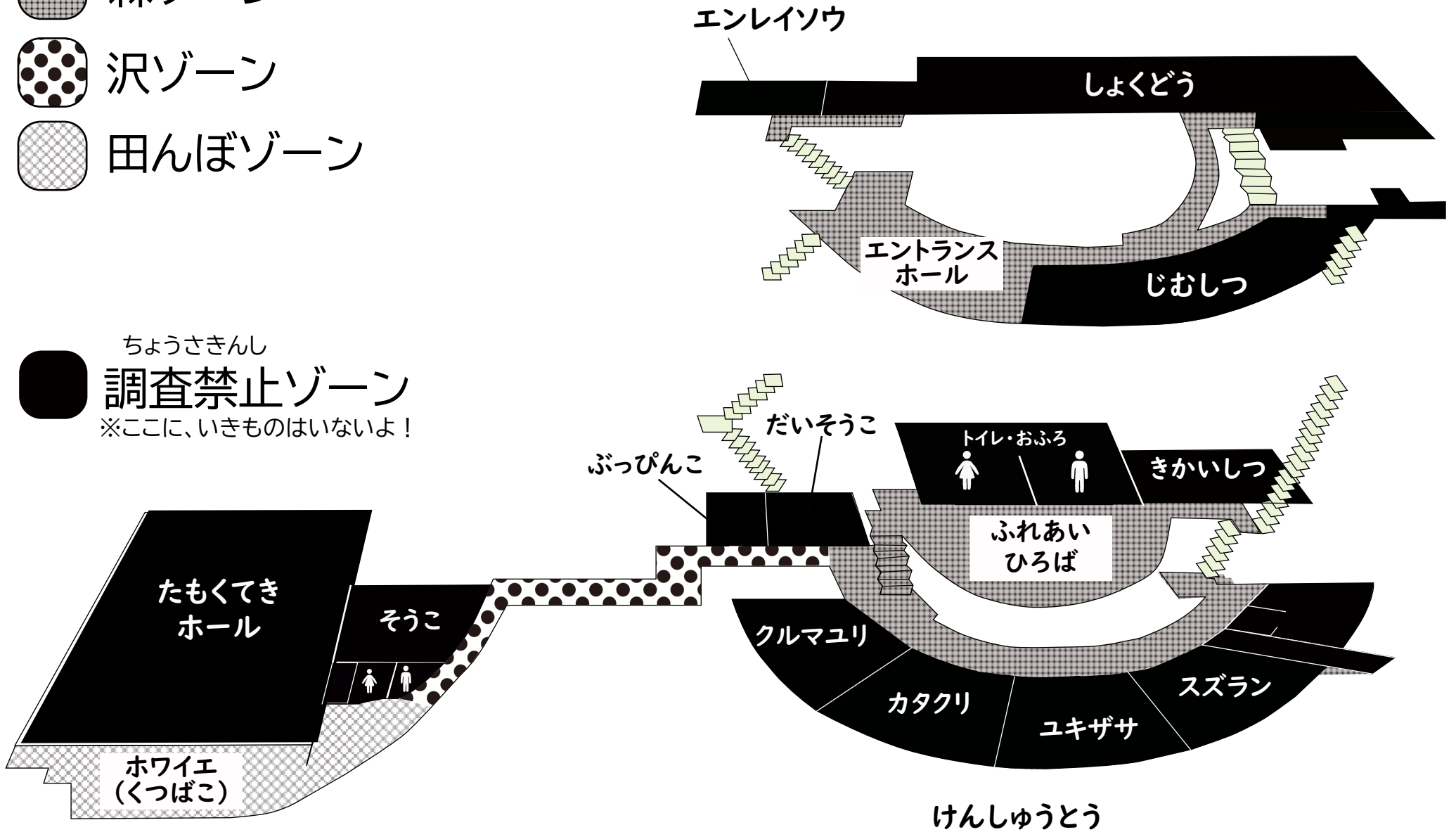
- ・立入禁止の場所や他団体が使用している部屋には入らない
- ・使用中の部屋の前は静かに通過する
- ・館内は走ると危険なため、歩きながら楽しむ
- ・山の家での複写・印刷はできないため、必要数を事前に準備する

令和3年7月23日更新

「滝野のいきものさがし」 マップ

-  森ゾーン
-  沢ゾーン
-  田んぼゾーン

ちょうさきんし
調査禁止ゾーン
※ここに、いきものはいないよ！



滝野のいきものさがし 解答

1. 森ゾーン

| 植物 | 昆虫 | 鳥類 | ほ乳類 | その他 |
|-------------|----|-------|---------|---------|
| シラネアオイ | | アカゲラ | シマリス | ベニテングダケ |
| オオバナノエンレイソウ | | シマエナガ | エゾリス | アオダイショウ |
| | | オオルリ | アライグマ | |
| | | トビ | キタキツネ | |
| | | | エゾタヌキ | |
| | | | エゾユキウサギ | |

2. 沢ゾーン

| 植物 | 昆虫 | 鳥類 | ほ乳類 | その他 |
|-------|----------|-------|---------|----------|
| トリカブト | ニホンカワトンボ | カワガラス | ウサギコウモリ | エゾマイマイ |
| | ヘイケボタル | カワセミ | | サッポロマイマイ |
| | | | | |
| | | | | |
| | | | | |

3. 田んぼゾーン

| 植物 | 昆虫 | 鳥類 | ほ乳類 | その他 |
|-------|-------|-----|-----|-----------|
| ガマ | オニヤンマ | マガモ | | アマガエル |
| ミズアオイ | ギンヤンマ | | | エゾアカガエル |
| | | | | エゾサンショウウオ |
| | | | | エゾホトケ |
| | | | | |