

●自然体験⑧

16 平和と公正を
すべての人に

館内ふおとオリエンテーリング

概要

山の家館内のいくつかの写真をヒントに、その写真が撮影された場所を探してオリエンテーリングをします

人数

・何名でも

対象

・1年生～

実施期間

・通年

所要時間

・30分～



活動場所

・山の家館内全体（※事務室、宿泊室、研修室を除く）

指導のねらい

- ・グループで答えを導き出すことで、対話的な学びを促す
- ・オリエンテーリングをとおして、複雑なつくりである山の家館内が、どのようになっているのかを把握する

活動のながれおよび留意点

【事前準備】

① 配布物の準備

（別紙1）館内ふおとオリエンテーリング問題

（別紙2）館内ふおとオリエンテーリング答案

（別紙3）館内ふおとオリエンテーリング解答

【当日】

① ルール説明

（別紙1）（別紙2）を基にルール説明

② スタート

③ ゴール、得点の集計

④ 振り返り

難しかったところ、協力できたところを共有する

【活用】

・館内は少し複雑なつくりとなっているため、入館後、館内の把握のために、「施設探検」という形で行うのもよい

【留意点】

・山の家で印刷・複写は不可

・立入禁止の場所や他団体が使用している部屋には入らない

・使用中の部屋の前は静かに通過する

・館内は複雑で、走ると危険なため、歩きながら楽しむ

準備物品

【山の家で貸出可能なもの】

・なし

【団体で準備するもの】

・別紙 館内ふおとオリエンテーリング資料一式、筆記用具

備考

館内ふおとオリエンテーリング問題

☆進め方☆


1 写真①～⑮のポイントがどこかをさがして、答案用紙にその番号を記入してください(得点は各1点)。

※ 事務室、研修室等の部屋の中や宿泊棟にはポイントを設定していません。

2 制限時間は__分間で、__分超過するごとに__点が減点されます。

※ 廊下を走ることはできません。

3 グループ全員で協力することを大切にしてください。



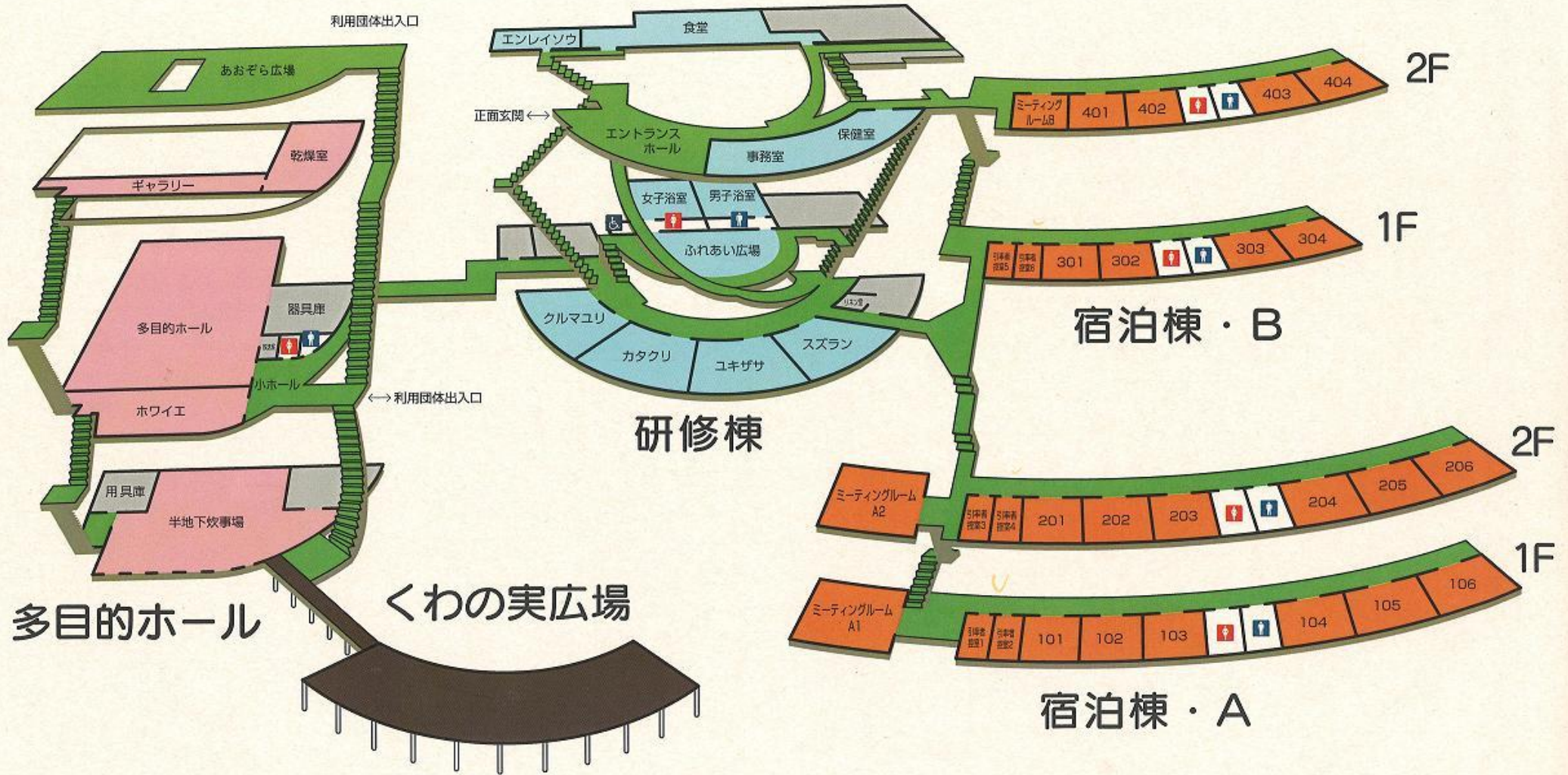
得点 点 - 減点 点 (時間 分 秒) = 得点 点 / 15 点

グループ名 _____

かん ない

かい とう

館内ふもとオリエンテーリング解答



しゃ しん

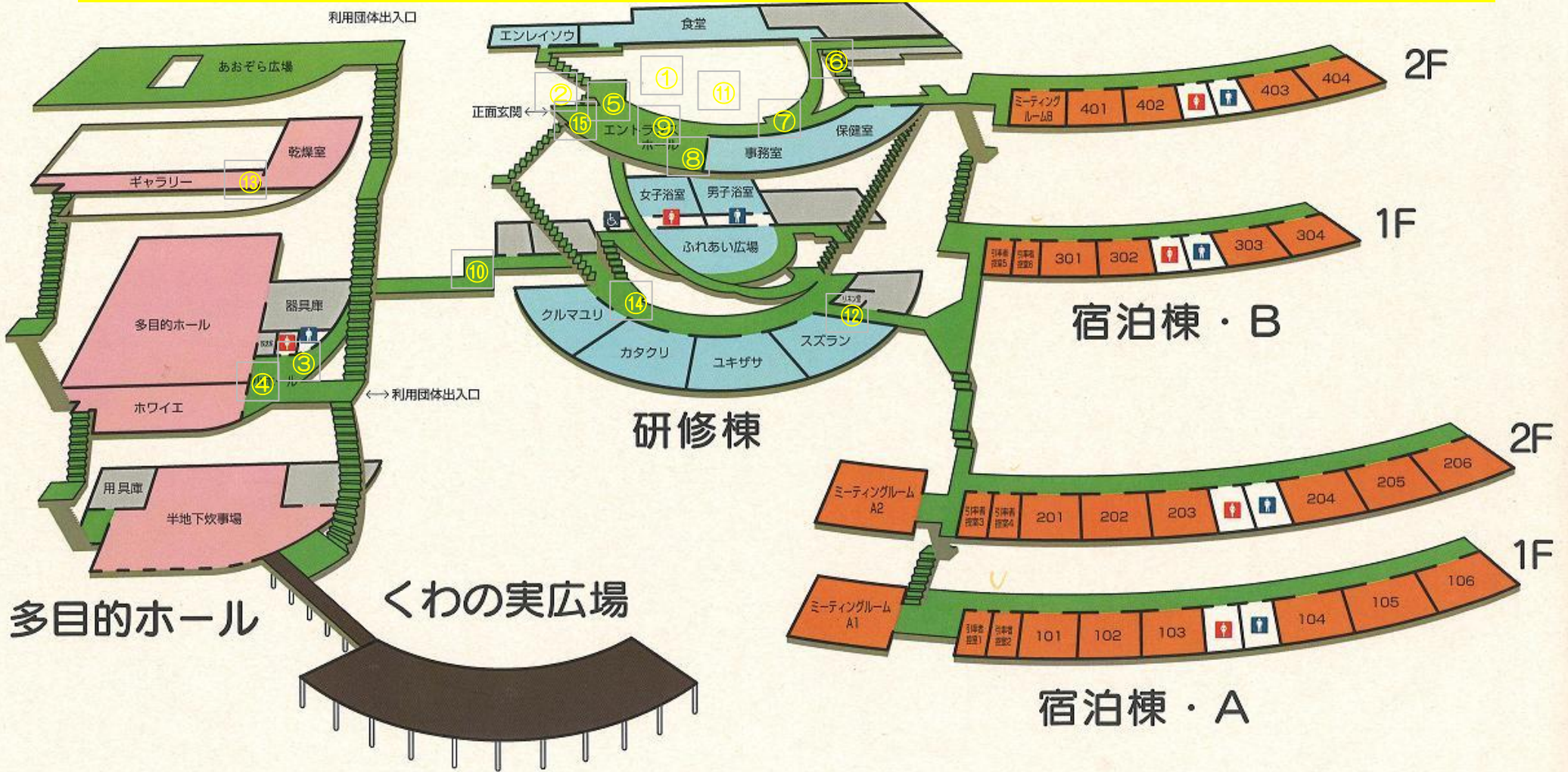
か

写真①～⑮のポイントがどこかを書いてください

かん ない

かい とう

館内ふもとオリエンテーリング解答



しゃ しん

か

写真①～⑮のポイントがどこかを書いてください